



# مطهر عباد

شهر رمضان مبارک  
حلول ماه مبارک رمضان وعید نوروز مبارکباد



گزارش روزانه بازار سرمایه



گسترش سرمایه گذاری ایران خودرو

دوشنبه ۱۴۰۲/۱۲/۲۸





# وضعیت شاخص بورس

۱۴۰۲/۱۲/۲۸

## گزارش آماری بازار سرمایه در تاریخ



سقف تاریخی مقدار شاخص (واحد)	مقدار شاخص (واحد) در روز جاری	درصد رشد بالقوه تا سقف تاریخی	درصد تغییرات شاخص در روز جاری	مقدار شاخص (واحد) در روز جاری	درصد تغییرات شاخص در روز جاری
۲,۵۵۰,۰۰۰	۳۴,۶۸۷	۱۶٪	۱.۶۱٪	۲,۱۹۵,۰۹۳	
۸۷۵,۰۰۰	۸,۷۹۴	۱۸٪	۱.۲۰٪	۷۴۲,۵۷۵	
حجم معاملات	ارزش صفوف خرید	میلیارد	۱,۱۴۰	۱۰.۴۴	
ارزش کل معاملات	ارزش صفوف فروش	میلیارد ریال	۳,۴۳۲	۴,۲۸۲,۸۴۵	
ارزش معاملات خرد	خالص پول حقیقی	میلیارد ریال	۵۹۶	۲۹,۲۱۱	
تعداد نمادهای مثبت	تعداد پائین تر از پایانی	تعداد بالاتر از پایانی	تعداد صف خرید	تعداد نمادهای منفی	تعداد نمادهای مثبت
۱۰۰	۷۷	۱۳۴	۲۴	۴۸۸	۵۴۳

شاخص کل بازار

شاخص هم وزن بازار

حجم معاملات

ارزش کل معاملات

ارزش معاملات خرد

تعداد نمادهای مثبت

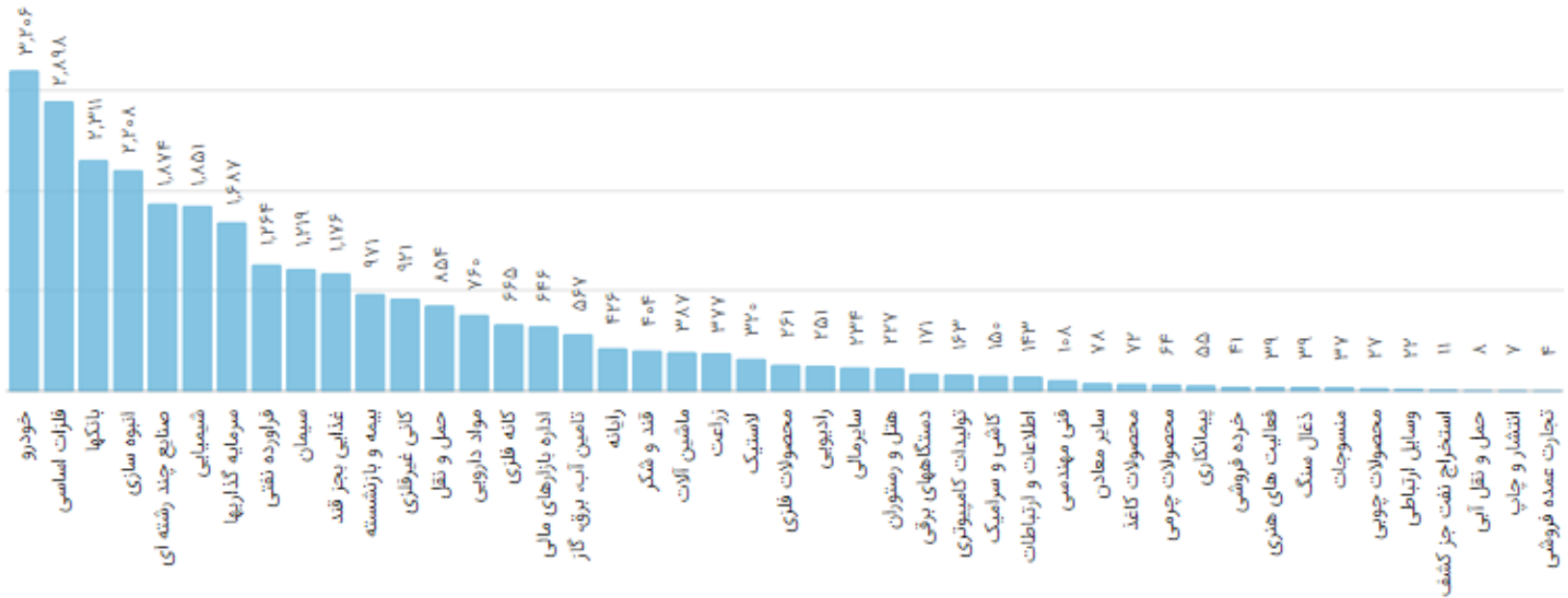
# ارزش معاملات گروه ها - میلیارد ریال



گزارش روزانه بازار سرمایه

تاریخ: ۱۴۰۲/۱۲/۲۸

## ارزش معاملات گروه ها - میلیارد ریال



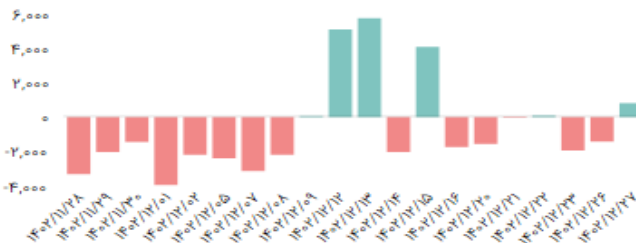
# خلاصه معاملات بازار بورس - میلیارد ریال



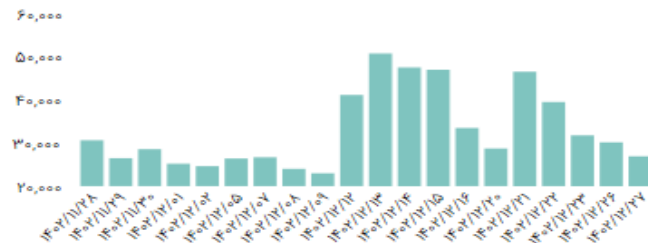
گزارش روزانه بازار سرمایه

تاریخ: ۱۴۰۲/۱۲/۲۸

ورود و خروج پول حقیقی - میلیارد ریال



ارزش معاملات خرد - میلیارد ریال



خروج پول حقیقی از سهام

۱۵۵	کمینا
۱۰۴	شینا
۹۸	حفارس
۹۵	ویانک
۹۵	توریل
۹۵	فولاد
۶۷	خگستر
۶۶	غیشهر
۶۱	ویاسار
۵۱	خسایا
۴۴	خودرو
۴۲	فولای
۴۰	وایرا
۳۹	زاگرس
۳۸	بفجر

ورود پول حقیقی به سهام

۱۶۷	فملی
۱۵۴	ویصادر
۱۰۰	وبملت
۸۹	خاور
۸۳	ونوین
۶۸	سفارس
۶۷	شیندر
۶۰	بوعلی
۵۸	میهن
۵۶	اخابر
۵۶	وتجارت
۵۱	البرز
۴۴	شیراز
۴۴	فخوز
۴۲	وتخوز

خروج پول حقیقی از گروه

۱۸۷	کلنی غیرفلزی
۱۳۹	حمل و نقل
۹۹	غذایی بجز قند
۸۲	صنایع چند رشته
۳۳	محصولات چرمی
۲۹	تامین آب، برق، ...
۲۸	ماشین آلات
۲۷	سرمایه گذاریها
۲۷	خودرو
۲۴	خرده فروشی به
۲۱	اطلاعات و ارتباط
۱۴	کاشی و سرامیک
۱۳	قند و شکر
۹	دستگاههای برقی
۸	سایر معادن

ورود پول حقیقی به گروه

۳۲۱	بانکها
۱۳۷	شیمیایی
۱۳۸	ظرات اساسی
۱۱۳	رایانه
۱۰۴	کانه فلزی
۹۷	سیمان
۶۵	رادیویی
۵۱	بیمه و بازنشسته
۴۸	مواد دارویی
۴۳	فراورده نفتی
۳۷	تولید محصولات
۳۲	انبوه سازی
۳۱	هتل و رستوران
۲۹	فنی مهندسی
۲۵	سایرمانی



# شاخص 30 شرکت بزرگ - میلیارد ریال



۱۴۰۲/۱۲/۲۸

## گزارش آماری "30 شرکت بزرگ" بازار سرمایه در تاریخ

شرح	سقف تاریخی شاخص 30 شرکت بزرگ	شاخص 30 شرکت بزرگ در روز جاری	درصد رشد بالقوه تا سقف تاریخی	مقدار تغییرات شاخص 30 شرکت بزرگ	درصد تغییرات شاخص 30 شرکت بزرگ
شاخص 30 شرکت بزرگ	۱۴۹,۱۹۲	۱۳۶,۶۳۷	۹.۱۹%	۳,۱۳۶	۲.۳۵%
ارزش معاملات خرد	۶,۹۵۷	میلیارد ریال	ارزش صفوف خرید	۰	میلیارد ریال
خالص یول حقیقی	۳۷۲	میلیارد ریال	ارزش صفوف فروش	۱,۱۱۱	میلیارد ریال
تعداد نمادهای مثبت	تعداد نمادهای منفی	تعداد بالاتر از پایانی	تعداد پائین تر از پایانی	تعداد صف خرید	تعداد صف فروش
۲۶	۱	۲۶	۱	۰	۱

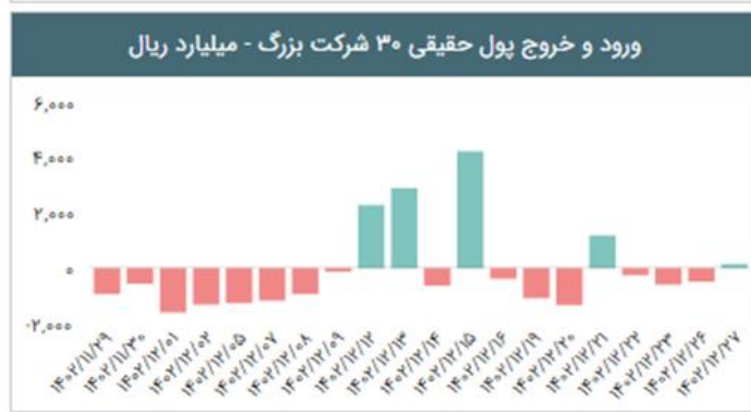


# شاخص ۳۰ شرکت بزرگ - میلیارد ریال



گزارش روزانه بازار سرمایه

تاریخ: ۱۴۰۲/۱۲/۲۸





# شاخص گروه خودرو- میلیارد ریال



گزارش آماری "گروه خودرو" بازار سرمایه در تاریخ ۱۴۰۲/۱۲/۲۸



شرح	سقف تاریخی شاخص گروه خودرو	شاخص گروه خودرو در روز جاری	درصد رشد بالقوه تا سقف تاریخی	مقدار تغییرات شاخص گروه خودرو	درصد تغییرات شاخص گروه خودرو
شاخص گروه خودرو	۴۶۹,۴۵۸	۳۳۸,۷۸۴	۳۹%	۵,۴۷۶	۱.۶۴%

ارزش معاملات خرد	میلیارد ریال	ارزش صفوف خرید	میلیارد ریال	ارزش صفوف خرد	میلیارد ریال
خالص پول حقیقی	-۲۷	ارزش صفوف فروش	میلیارد ریال	۰	میلیارد ریال

تعداد نمادهای مثبت	تعداد نمادهای منفی	تعداد بالاتر از پایانی	تعداد پائین تر از پایانی	تعداد صف خرید	تعداد صف فروش
۳۲	۳	۲۹	۵	۴	۰

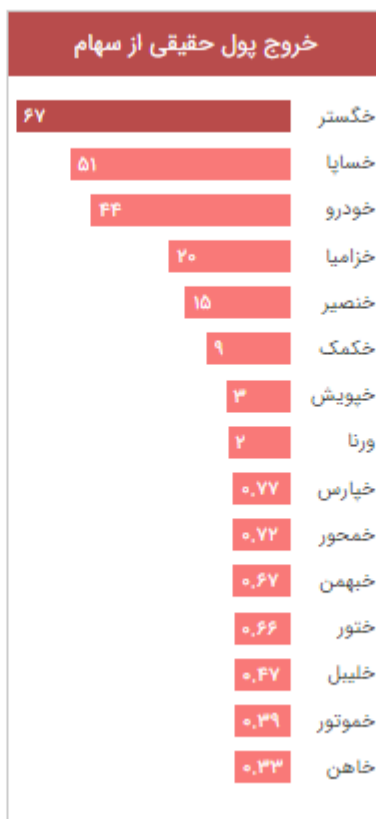
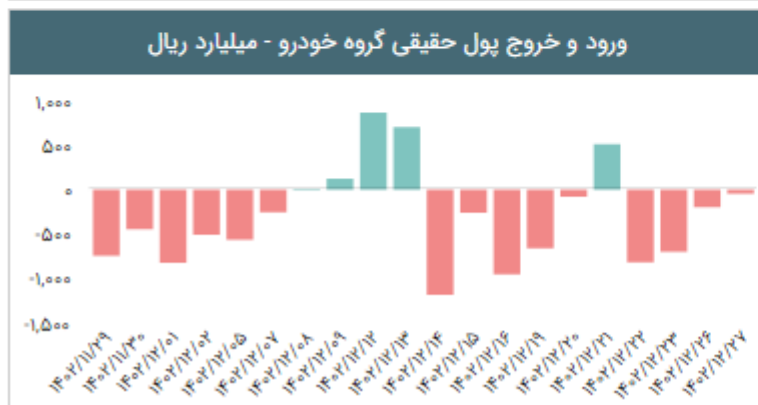
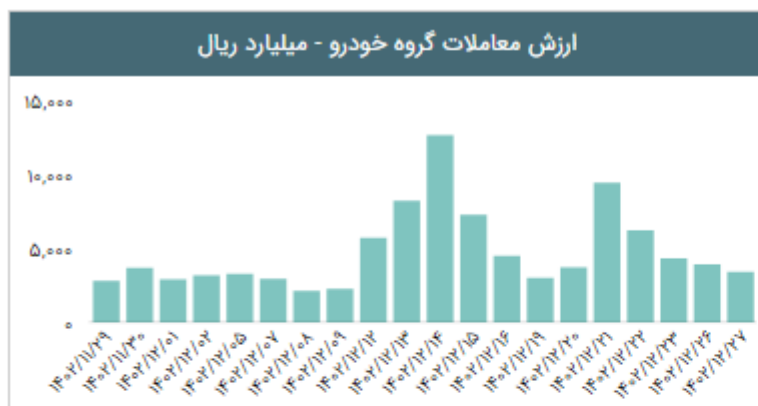


# شاخص گروه خودرو- میلیارد ریال



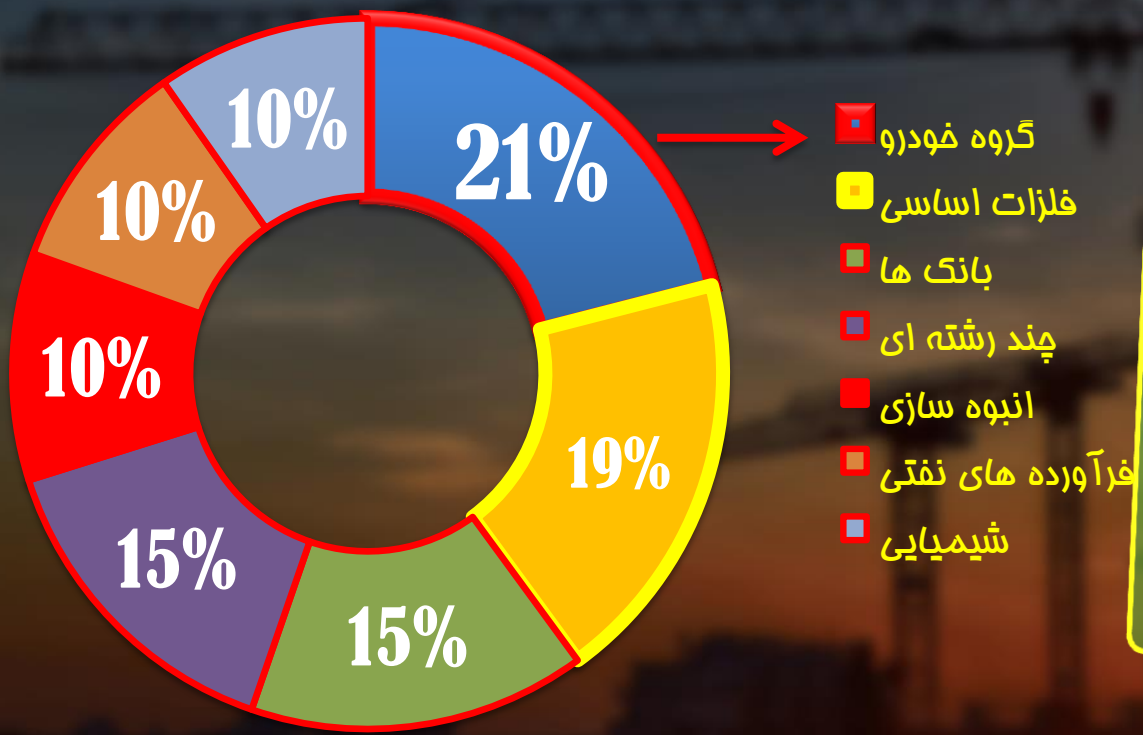
گزارش روزانه بازار سرمایه

تاریخ: ۱۴۰۲/۱۲/۲۸





# سهم صنایع از کل ارزش معاملات روز بازار سرمایه



بیشترین سهم از ارزش معاملات امروز متعلق به بانک ها با ۲۱٪ از کل ارزش معاملات روز به گروه خودرو، با ۲۱ درصد، فلزات اساسی، بانک ها و چند رشته ای به ترتیب ۱۹٪، ۱۵٪ و ۱۵٪ و سایر گروه ها ۳۰ درصد از کل ارزش معاملات روز بازار را رقم زدند.



گزارش روزانه بازار سرمایه

# وضعیت سهام ایران خودرو



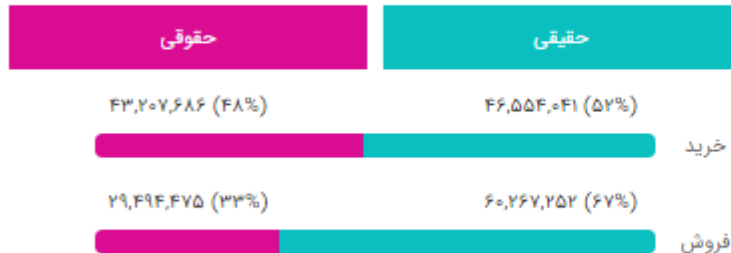
گسترش سرمایه گذاری ایران خودرو

تاریخ: ۱۴۰۲/۱۲/۲۸

## اطلاعات روزانه سهم

آخرین روز معاملاتی:	دوشنبه، ۲۸ اسفند ۱۴۰۲
آخرین قیمت:	۳,۲۴۱ (۱,۹۵)
قیمت پایانی:	۳,۲۲۹ (۱,۵۷)
تعداد معاملات:	۱,۷۰۳
حجم معاملات:	۸۹,۷۶ M
ارزش معاملات:	۲۸۹,۸۰ B
میانگین حجم ماهانه:	۳۹۷ M

## حجم معاملات حقیقی و حقوقی



تغییر مالکیت حقیقی به حقوقی: ۱۳,۷۱۳,۲۱۱

## تابلو معاملات نماد

	فروش	خرید
۱	۴۰۰,۰۰۰	۳,۲۶۰
۱	۱۰۰,۰۰۰	۳,۲۷۰
۴	۳۷,۹۳۷	۳,۲۶۰
۳۰۲۱		۳۱۷۹
		۳۳۳۷



گزارش روزانه بازار سرمایه



گسترش سرمایه گذاری ایران خودرو

# وضعیت سهام ایران خودرو

تاریخ: ۱۴۰۲/۱۲/۲۸

آمار معاملات حقیقی					
قدرت فروشندگان	۱,۲۶	خروج پول حقیقی	۴۴,۲۷۹,۹۵۸,۳۱۹ ریال		
سرانه فروش حقیقی	۱۲۲,۴۹۴ سهم	سرانه خرید حقیقی	۹۷,۵۹۸ سهم		
بازدهی سهم					
یک ساله	شش ماهه	سه ماهه	یک ماهه	یک هفته	یک روزه
-۳۰,۹۹%	۵,۵۱%	۱۱,۹۸%	۲۱,۲%	۶,۹۷%	۲,۲۸%
افزایش سرمایه سهم					
درصد افزایش	تعداد سهام نهایی	تعداد سهام اولیه	تاریخ		
۱,۸۷۲%	۳۰۲ B	۱۵ B	۱۳۹۹/۰۱/۰۵		
۲۸%	۱۵ B	۱۲ B	۱۳۹۴/۰۹/۰۳		
۲۵%	۱۲ B	۱۰ B	۱۳۹۲/۱۲/۲۶		
۹%	۱۰ B	۹ B	۱۳۹۱/۱۰/۱۹		
۴۰%	۹ B	۶ B	۱۳۹۰/۰۸/۰۹		



گزارش روزانه بازار سرمایه



# وضعیت سهام خگستر

تاریخ: ۱۴۰۲/۱۲/۲۸

اطلاعات روزانه سهم	
آخرین روز معاملاتی:	دوشنبه، ۲۸ اسفند ۱۴۰۲
آخرین قیمت:	۵,۱۵۰ (۲,۱۸)
قیمت پایانی:	۵,۱۳۰ (۱,۷۹)
تعداد معاملات:	۴,۱۵۱
حجم معاملات:	۹۴,۷۳ M
ارزش معاملات:	۴۸۶,۰۴ B
میانگین حجم ماهانه:	۱۵۳,۸۸ M



### تابلو معاملات نماد

فروش		خرید			
۱	۷۳,۶۸۳	۵,۱۵۰	۵,۱۳۰	۱۵۷,۷۱۰	۶
۷	۱۸۰,۰۰۵	۵,۱۶۰	۵,۱۲۰	۴۱۶,۱۷۵	۷
۵	۲۷,۰۰۰	۵,۱۷۰	۵,۱۱۰	۱,۰۶۴,۳۰۳	۸

۴۶۹۰ ۵۰۴۰ ۵۳۹۰



گزارش روزانه بازار سرمایه



# وضعیت سهام خگستر

تاریخ: ۱۴۰۲/۱۲/۲۸

آمار معاملات حقیقی					
قدرت فروشندگان	خروج پول حقیقی	سرانه خرید حقیقی	سرانه فروش حقیقی		
۱.۲۵	۶۷,۴۶۳,۹۳۷,۳۷۰ ریال	۵۸,۷۰۳ سهم	۷۳,۵۰۱ سهم		
بازدهی سهم					
یک روز	یک هفته	یک ماه	سه ماه	شش ماه	یک سال
-۰,۲%	۲,۱۳%	۱۹,۵۴%	۴,۴۸%	۲,۴۴%	۱۱,۷%
افزایش سرمایه سهم					
تاریخ	تعداد سهام اولیه	تعداد سهام نهایی	درصد افزایش		
۱۳۹۹/۰۱/۰۵	۲ B	۴۰ B	۱,۵۵۰%		
۱۳۹۷/۱۲/۲۸	۲ B	۲ B	۶۰%		



# نرخ سکه و ارز تا ساعت 12:45



۱۴۰۲/۱۲/۲۸

درصد تغییر	قیمت روز قبل	قیمت امروز	سکه
۲.۱۱	۳۸۰,۰۰۰,۰۰۰	۳۸۸,۰۰۰,۰۰۰	سکه امامی
۰.۸۳	۳۵۷,۰۰۰,۰۰۰	۳۶۰,۰۰۰,۰۰۰	سکه بهار آزادی
۱.۲۹	۲۲۹,۰۰۰,۰۰۰	۲۳۲,۰۰۰,۰۰۰	نیم سکه
۴.۱	۱۳۹,۰۰۰,۰۰۰	۱۴۵,۰۰۰,۰۰۰	ربع سکه

درصد تغییر	قیمت روز قبل	امروز	ارز
۰.۵۰	۶۰۱,۰۰۰	۶۰۴,۰۰۰	دلار آزاد
۰.۲۴	۴۰۴,۵۶۷	۴۰۵,۵۲۷	دلار نیمایی
۰.۴۶	۶۵۵,۰۰۰	۶۵۸,۰۰۰	یورو
۰.۷۴	۱۶۲,۰۰۰	۱۶۳,۲۰۰	درهم امارات

مدیریت سهام و بازار سرمایه ایکیدو

۱۴۰۲/۱۲/۲۸

شماره خبر: ۱۴۰۲۵۰

## اهم اخبار بازار سرمایه

- ایرنا- شاخص کل بورس تهران در پایان معاملات امروز (دوشنبه ۲۸ اسفند ماه) با ۳۴ هزار و ۶۸۶ واحد افزایش در ارتفاع ۲ میلیون و ۱۹۵ هزار و ۹۳ واحدی قرار گرفت.
- به گزارش ایرنا، شاخص هم وزن در روز جاری (دوشنبه ۲۸ اسفند) با هشت هزار و ۷۹۵ واحد رشد به ۷۴۲ هزار و ۵۷۵ واحد و شاخص قیمت با چهار هزار و ۹۴۲ واحد رشد به ۴۱۷ هزار و ۳۱۸ واحد رسید.
- معامله گران امروز در بورس تهران نزدیک به ۱۰ میلیارد سهم و اوراق مالی را به ارزش حدود ۶۵ هزار میلیارد ریال با انجام ۳۱۳ هزار معامله دادوستد کردند.
- نمادهای فملی، فولاد، شپنا، وبملت، شبندر، وغدیر و شستا بیشترین اثر را بر شاخص بورس گذاشتند و همگی باعث رشد شاخص شدند.
- شاخص فرابورس ایران نیز در معاملات امروز با ۲۹۹ واحد افزایش به ۲۵ هزار و ۳۶۷ واحد رسید.



گسترش سرمایه گذاری ایران خودرو



## گزارش روزانه بازار سرمایه

تهیه شده در

معاونت مالی و اقتصادی

مدیریت امور سهام و بازار سرمایه ایکیدو

گسترش سرمایه گذاری ایران خودرو

واحد کارشناسی ایکیدو

۱۴۰۲/۱۲/۲۸