



همایش تولید با مشارکت مردم  
سال ۱۴



گسترش سرمایه گذاری ایران خودرو گزارش روزانه بازار سرمایه

چهارشنبه  
۱۴۰۳/۰۳/۳۰



شرکت گسترش سرمایه گذاری ایران خودرو  
KIDO



# وضعیت شاخص بورس به نام خدا



۱۴۰۳/۰۳/۳۰

## گزارش آماری بازار سرمایه در تاریخ



سقف تاریخی مقدار شاخص (واحد)	مقدار شاخص (واحد) در روز جاری	درصد رشد بالقوه تا سقف تاریخی	درصد تغییرات شاخص در روز جاری
۲,۵۵۰,۰۰۰	۷,۹۶۶	۲۵٪	۰.۳۹٪
۸۷۵,۰۰۰	۵۹۷	۳۱٪	۰.۰۹٪

شاخص کل بازار

شاخص هم وزن بازار

حجم معاملات	۶.۷۲۲	میلیارد	ارزش صفوف خرید	۱,۳۲۸
ارزش کل معاملات	۲۴۷,۴۷۲ <th>میلیارد ریال</th> <th>ارزش صفوف فروش</th> <td>۳,۹۵۱</td>	میلیارد ریال	ارزش صفوف فروش	۳,۹۵۱
ارزش معاملات خرد	۱۸,۵۹۷ <th>میلیارد ریال</th> <th>خالص یول حقیقی</th> <td>-۱,۸۳۷</td>	میلیارد ریال	خالص یول حقیقی	-۱,۸۳۷

حجم معاملات

ارزش کل معاملات

ارزش معاملات خرد

تعداد نمادهای منفی	تعداد بالاتر از بایانی	تعداد یائین تر از بایانی	تعداد صف خرید	تعداد صف فروش
۲۶۳	۳۳۴	۲۲۵	۱۲۵	۱۲۲

تعداد نمادهای مثبت

۳۵۸

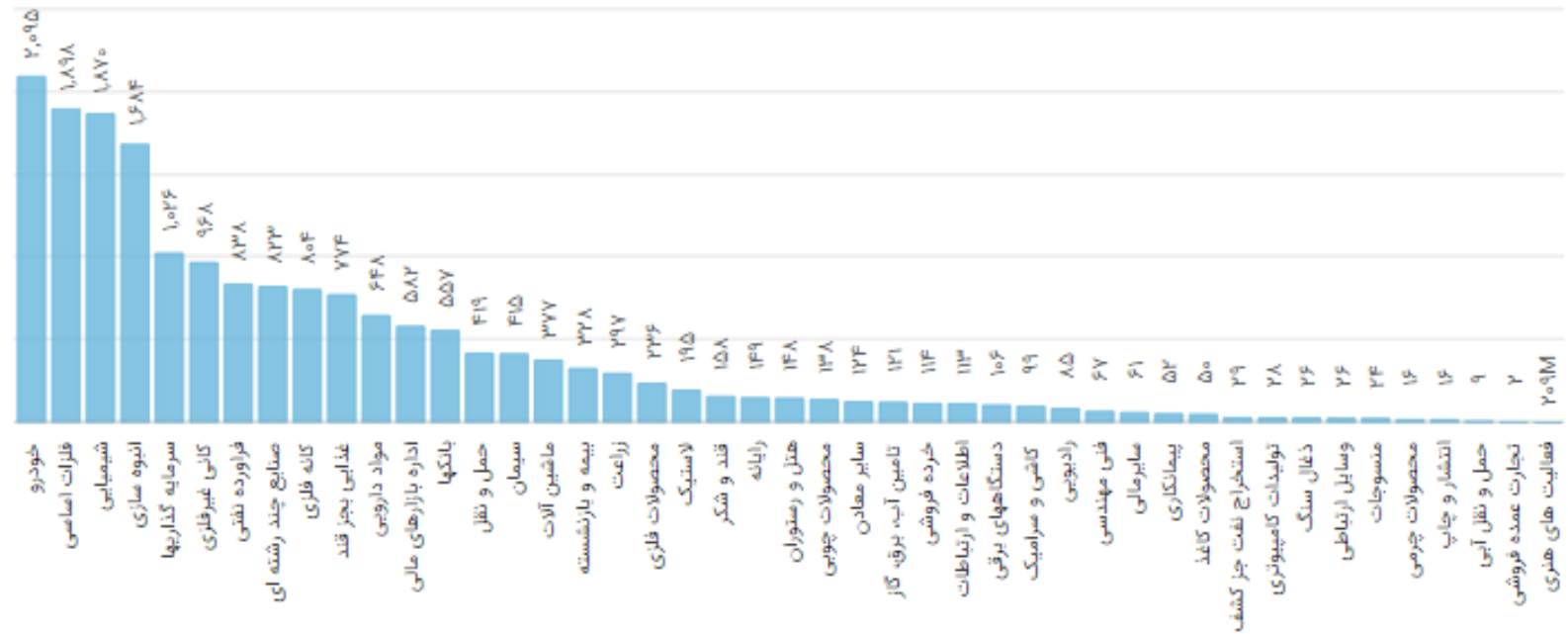


# ارزش معاملات گروه ها - میلیارد ریال



تاریخ: ۱۴۰۳/۰۳/۳۰

ارزش معاملات گروه ها - میلیارد ریال



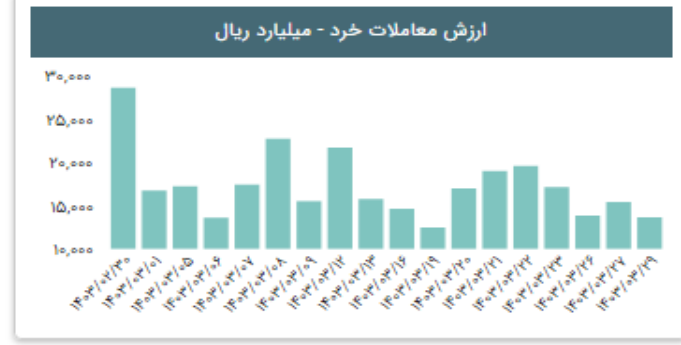
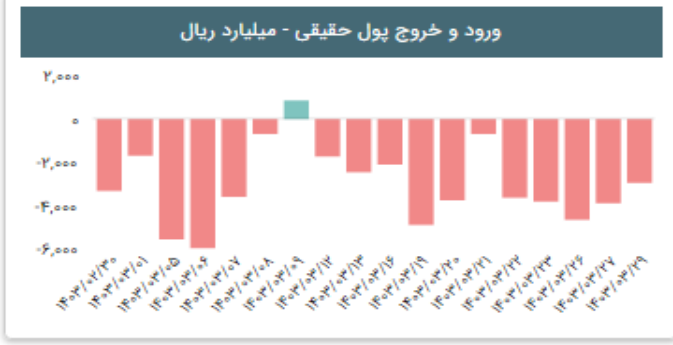


# خلاصه معاملات بازار بورس - میلیارد ریال



گزارش روزانه بازار سرمایه

تاریخ: ۱۴۰۳/۰۳/۳۰



#### خروج پول حقیقی از سهام

۱۷۶	تفارس
۱۵۷	شاراک
۱۵۴	تیردیس
۱۲۴	خودرو
۱۰۸	فخوز
۹۶	دامین
۶۶	بتهران
۶۴	وشهر
۶۰	شگویا
۴۸	کویر
۴۸	وسدید
۴۱	ومعادن
۴۰	افق
۴۰	وارس
۳۸	خمهر

#### ورود پول حقیقی به سهام

۱۵۳	فولاد
۱۵۲	کالا
۱۴۶	کیشیخ
۸۱	ویاتک
۶۴	شینا
۶۲	تیمی
۶۰	یکرمان
۵۲	تاپیکو
۴۶	شستا
۴۰	فسبوزار
۳۷	شکرین
۳۰	ختوقا
۲۵	شجم
۲۰	شیندر
۲۰	گدتا

#### خروج پول حقیقی از گروه

۳۴۶	انبوه سازی
۲۹۰	خودرو
۲۶۷	شیمیایی
۲۳۵	غذایی بجز قند
۲۲۴	مواد دارویی
۱۳۲	بانکها
۱۱۷	بیمه و بازنشسته
۱۰۰	سرمایه گذاریها
۹۳	فلزات اساسی
۸۰	کانه فلزی
۷۹	سیمان
۶۲	حمل و نقل
۴۹	دستگاههای برقی
۴۵	قند و شکر
۴۰	خرده فروشی به

#### ورود پول حقیقی به گروه

۱۴۳	اداره بازرهای مال
۱۰۷	کانی غیرفلزی
۹۷	صنایع چند رشته
۷۷	قرارداده نقدی
۲۷	ماشین آلات
۱۹	هتل و رستوران
۹	محصولات کاغذ
۴	محصولات چوبی
۱	پیمانکاری
۰.۴۸	لاستیک
۰.۳۸	حمل و نقل آبی

# شاخص ۳۰ شرکت بزرگ - میلیارد ریال



۱۴۰۳/۰۳/۳۰

## گزارش آماری "۳۰ شرکت بزرگ" بازار سرمایه در تاریخ

شرح	سقف تاریخی شاخص ۳۰ شرکت بزرگ	شاخص ۳۰ شرکت بزرگ در روز جاری	درصد رشد بالقوه تا سقف تاریخی	مقدار تغییرات شاخص ۳۰ شرکت بزرگ	درصد تغییرات شاخص ۳۰ شرکت بزرگ
<b>شاخص ۳۰ شرکت بزرگ</b>	۱۴۹,۱۹۲	۱۲۶,۰۱۹	۱۸/۳۹%	۷۶۹	۰.۶۱%
<b>ارزش معاملات خرد</b>	۳,۳۵۱	میلیارد ریال	ارزش صفوف خرید	۴۳	میلیارد ریال
<b>خالص یول حقیقی</b>	-۱۰۵	میلیارد ریال	ارزش صفوف فروش	۷۴	میلیارد ریال
<b>تعداد نمادهای مثبت</b>	تعداد نمادهای منفی	تعداد بالاتر از یابانی	تعداد باین تر از یابانی	تعداد صف خرید	تعداد صف فروش
۱۸	۵	۱۸	۴	۲	۲

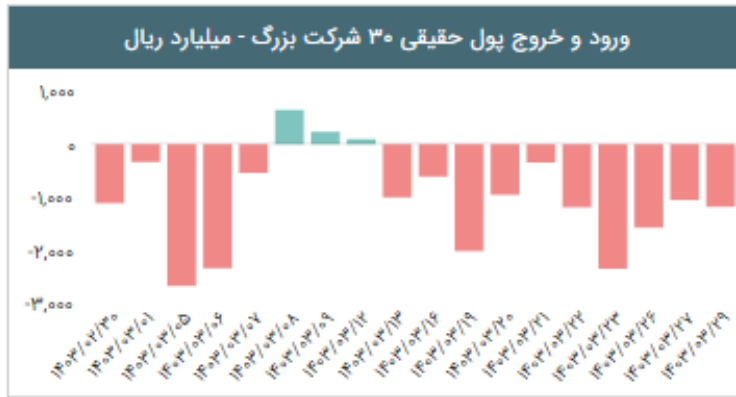
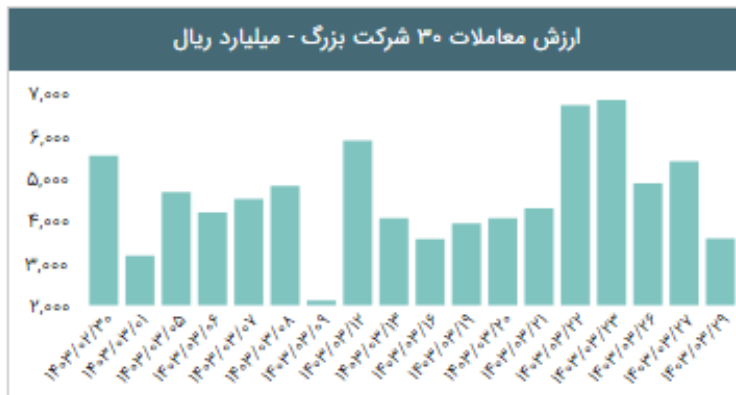
# شاخص ۳۰ شرکت بزرگ - میلیارد ریال

حمایت تولید با مشارکت  
سال ۱۳۹۸



گزارش روزانه بازار سرمایه

تاریخ: ۱۴۰۳/۰۳/۳۰



### خروج پول حقیقی از سهام

۱۷۴	خودرو
۱۰۸	فخوز
۴۱	ومعادن
۲۵	میمن
۲۲	ویاسار
۲۰	خسایا
۱۷	ویارس
۱۵	یارس
۱۳	فارس
۱۲	وغدیر
۹	جم
۸	رمینا
۷	شیدیس
۴	نوری

### رود پول حقیقی به سهام

۱۵۳	فولاد
۶۴	شینا
۴۶	شستا
۲۰	شبندر
۱۷	قملی
۱۲	شتران
۴	اخابر
۳	کچاد
۱	پارسان

# شاخص گروه خودرو- میلیارد ریال



گروه خودرو

گزارش آماری "گروه خودرو" بازار سرمایه در تاریخ ۱۴۰۳/۰۳/۳۰

شرح	سقف تاریخی شاخص گروه خودرو	شاخص گروه خودرو در روز جاری	درصد رشد بالقوه تا سقف تاریخی	مقدار تغییرات شاخص گروه خودرو	درصد تغییرات شاخص گروه خودرو
شاخص گروه خودرو	۴۶۹,۴۵۸	۲۸۰,۱۵۰	۶۸٪	۱,۷۷۸	۰.۶۴٪

ارزش معاملات خرد	میلیارد ریال	ارزش صفوف خرید	میلیارد ریال
۲,۰۹۵	۱۹۵	ارزش صفوف فروش	۶۲۷
خالص یول حقیقی	-۲۹۰	میلیارد ریال	میلیارد ریال

تعداد نمادهای مثبت	تعداد نمادهای منفی	تعداد بالاتر از یابانی	تعداد یابین تر از یابانی	تعداد صف خرید	تعداد صف فروش
۱۷	۱۵	۲۶	۴	۶	۴

# شاخص گروه خودرو- میلیارد ریال

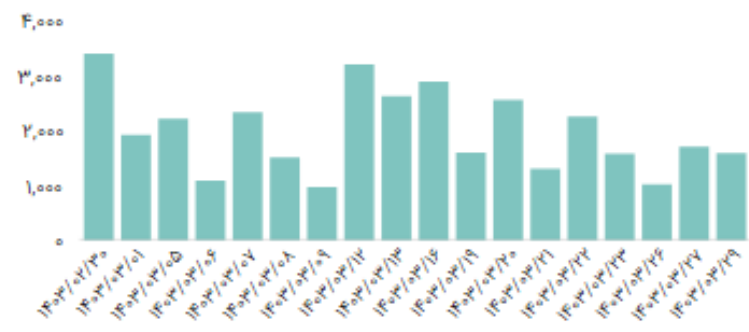


گزارش روزانه بازار سرمایه

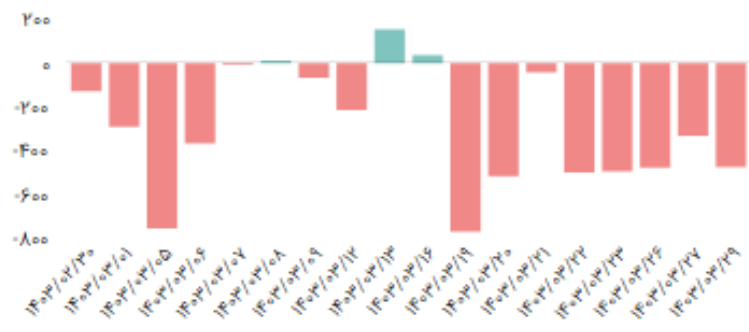
تاریخ: ۱۴۰۳/۰۳/۳۰

حمایت تولید با مشارکت  
سال ۱۴۰۳

ارزش معاملات گروه خودرو - میلیارد ریال



ورود و خروج پول حقیقی گروه خودرو - میلیارد ریال



خروج پول حقیقی از سهام

شرکت	مقدار (میلیارد ریال)
خودرو	۱۲۴
خمهر	۳۸
ورنا	۳۸
خادین	۲۸
خوساز	۲۰
خسایا	۲۰
خچرخش	۱۹
خزامیا	۱۶
ختور	۱۴
خلنت	۱۰
خموتور	۹
خکمک	۸
خنصیر	۸
خلیل	۳
خریخت	۲

ورود پول حقیقی به سهام

شرکت	مقدار (میلیارد ریال)
خنوقا	۳۰
خفتر	۱۴
خپارس	۸
خپویش	۷
خمحركه	۶
خرینگ	۳
خكار	۲
ختراک	۰.۴۴
خگستر	۰.۴۰

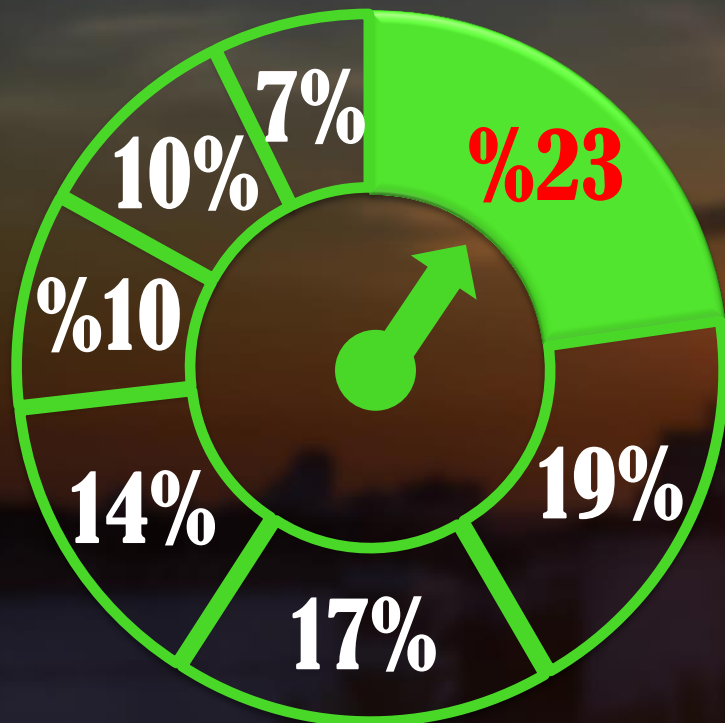


# سهم صنایع از کل ارزش معاملات روز بازار سرمایه

حجث تولید با مشارکت  
سال ۱۳۹۲

تاریخ: ۱۴۰۳/۰۳/۳۰

گزارش روزانه بازار سرمایه



- خودرو
- شیمیایی
- فلزات اساسی
- انبوه سازی
- چند رشته ای
- فراآورده نفتی
- کانه فلزی

بیشترین سهم از ارزش معاملات امروز متعلق به خودرو با ۲۳٪ از کل ارزش معاملات روز شیمیایی، فلزات اساسی، و انبوه سازی به ترتیب ۱۹٪، ۱۷٪ و ۱۴٪ و سایر گروه ها ۲۷٪ از کل ارزش معاملات روز بازار را رقم زدند.

مدیریت امور سهام و بازار سرمایه  
واحد کارشناسی امور سهام



# وضعیت سهام ایران خودرو



گزارش روزانه بازار سرمایه

تاریخ: ۱۴۰۳/۰۳/۳۰

تعدیل نشده تعدیل شده

نمودار قیمت

اطلاعات روزانه سهم

آخرین روز معاملاتی:	چهارشنبه، ۳۰ خرداد ۱۴۰۳
آخرین قیمت:	۲,۷۸۸ (۱.۳۸)
قیمت پایانی:	۲,۷۷۰ (۰.۷۳)
تعداد معاملات:	۳,۵۴۲
حجم معاملات:	۱۴۳,۵۴ M
ارزش معاملات:	۳۹۷,۶۷ B
میانگین حجم ماهانه:	۱۴۸,۷۲ M

حجم معاملات حقیقی و حقوقی

حقوقی	حقیقی
۷۶,۴۴۲,۹۱۰ (۵۳%)	۶۷,۱۰۱,۳۴۲ (۴۷%)
خرید	
۳۱,۵۲۴,۱۴۵ (۲۲%)	۱۱۲,۰۲۰,۱۰۷ (۷۸%)
فروش	

تغییر مالکیت حقیقی به حقوقی: ۴۴,۹۱۸,۷۶۵

تابلو معاملات نماد

فروش		خرید		
۳	۱۶۶,۱۷۶	۲,۷۸۹	۲,۷۸۸	۸,۱۰۴,۳۰۸
۲۱	۷۳۱,۴۰۰	۲,۷۹۰	۲,۷۸۴	۵,۵۰۸
۲	۲۲,۰۰۰	۲,۷۹۲	۲,۷۸۳	۳,۲۰۰

۲۴۹۵ ۲۷۵۰ ۲۸۰۵



# وضعیت سهام ایران خودرو



کسب و کار سرمایه گذاری ایران خودرو

گزارش روزانه بازار سرمایه

## آمار معاملات حقیقی

قدرت خریداران	خروج پول حقیقی
۱.۰۱	۱۲۴,۴۲۴,۹۷۹,۰۵۰ ریال
سرانه فروش حقیقی	سرانه خرید حقیقی
۱۱۱,۱۳۶ سهم	۱۱۲,۷۷۵ سهم

تاریخ: ۱۴۰۳/۰۳/۳۰

## بازدهی سهم

یک ساله	شش ماهه	سه ماهه	یک ماهه	یک هفته	یک روزه
-۱۱,۷۸%	-۱,۸۴%	-۱۴,۲۱%	۱,۰۲%	-۳,۹۲%	۰,۷۳%

## افزایش سرمایه سهم

درصد افزایش	تعداد سهام نهایی	تعداد سهام اولیه	تاریخ
۱,۸۷۲%	۳۰۲ B	۱۵ B	۱۳۹۹/۰۱/۰۵
۲۸%	۱۵ B	۱۲ B	۱۳۹۴/۰۹/۰۳
۲۵%	۱۲ B	۱۰ B	۱۳۹۲/۱۲/۲۶
۹%	۱۰ B	۹ B	۱۳۹۱/۱۰/۱۹
۴۰%	۹ B	۶ B	۱۳۹۰/۰۸/۰۹

# وضعیت سهام خگستر

تاریخ: ۱۴۰۳/۰۳/۳۰

حجرت تولید با شرکت  
۱۳۸۸

گزارش روزانه بازار سرمایه

تعدیل شده

نمودار قیمت

تعدیل نشده



اطلاعات روزانه سهم

آخرین روز معاملاتی:	چهارشنبه، ۳۰ خرداد ۱۴۰۳
آخرین قیمت:	۳,۷۵۰ (۰.۷۸)
قیمت پایانی:	۳,۷۳۱ (۰.۲۷)
تعداد معاملات:	۲,۰۸۸
حجم معاملات:	۵۴.۲۳ M
ارزش معاملات:	۲۰۲.۳۰ B
میانگین حجم ماهانه:	۵۴.۲۵ M

حجم معاملات حقیقی و حقوقی

حقوقی	حقیقی	
۳,۱۷۸,۶۴۹ (۶%)	۵۱,۰۴۹,۹۱۳ (۹۴%)	خرید
۳,۲۸۷,۰۳۹ (۶%)	۵۰,۹۴۱,۵۴۳ (۹۴%)	فروش
تغییر مالکیت حقوقی به حقیقی: ۱۰۸,۳۹۰		

تابلو معاملات نماد

فروش		خرید		
۱	۱۰,۰۰۰	۳,۷۵۶	۳,۷۴۵	۱۴۴,۸۵۶
۱	۴۴,۸۶۴	۳,۷۵۸	۳,۷۴۴	۳,۷۶۸
۲	۱۴,۰۰۰	۳,۷۶۰	۳,۷۴۱	۱۴۸,۳۵۰
۳۴۴۷		۳۷۲۱		۳۷۹۵



تاریخ: ۱۴۰۳/۰۳/۳۰

گزارش روزانه بازار سرمایه

## آمار معاملات حقیقی

قدرت خریداران	ورود پول حقیقی
۱,۰۶	۴۰۴,۴۰۳,۰۹۰ ریال
سرانه فروش حقیقی	سرانه خرید حقیقی
۷۰,۵۵۶ سهم	۷۴,۸۵۳ سهم

## بازدهی سهم

یک ساله	شش ماهه	سه ماهه	یک ماهه	یک هفته	یک روزه
-۲۳,۷%	-۲۲,۰۳%	-۲۷,۲۷%	-۷,۴۲%	-۴,۷%	۰,۲۷%

## افزایش سرمایه سهم

تاریخ	تعداد سهام اولیه	تعداد سهام نهایی	درصد افزایش
۱۳۹۹/۰۱/۰۵	۲ B	۴۰ B	۱,۵۵۰%
۱۳۹۷/۱۲/۲۸	۲ B	۲ B	۶۰%



# نرخ سکه و ارز تا ساعت ۱۵:۰۰



۱۴۰۳/۰۳/۳۰

سکه	قیمت فعلی	قیمت روز گذشته	درصد تغییر
سکه امامی	۳۹۷,۰۰۰,۰۰۰	۳۹۹,۵۹۰,۰۰۰	-۰/۶۵
سکه بهار آزادی	۳۶۳,۹۵۰,۰۰۰	۳۶۷,۹۵۰,۰۰۰	-۱/۱۰
نیم سکه	۲۲۴,۰۰۰,۰۰۰	۲۲۶,۰۰۰,۰۰۰	-۰/۸۹
ربع سکه	۱۴۴,۰۰۰,۰۰۰	۱۴۶,۰۰۰,۰۰۰	-۱/۳۹

ارز	نرخ فعلی	نرخ روز گذشته	درصد تغییر
دلار آزاد	۵۸۷,۰۰۰	۵۸۷,۵۰۰	-۰/۰۹
دلار نیمايی	۴۲۸,۰۹۸	۴۲۷,۱۵۹	۰/۲۲
یورو	۶۲۹,۰۰۰	۶۳۰,۰۰۰	-۰/۱۶
درهم امارات	۱۶۰,۸۵۰	۱۶۰,۶۰۰	-۰/۱۶

## بورس انگار فقط به درد بلوف‌های انتخاباتی می‌خورد و لا غیر!

۱۴۰۳/۰۳/۳۰  
شماره خبر: ۱۴۰۳۴۸

- ای کاش، حداقل یکی از کاندیداها از اقتصاد و بازار سرمایه بیشتر می‌دانست
- یکی نقش قصاب را بازی می‌کند و گوشت درب خانه‌ها تحویل می‌دهد، دیگری با اشاره‌های پیاپی به نهج البلاغه قرار است حکومت علی را برقرار نماید. یکی قرار است تمام تجربیات سخت خود در جنگ، نیروی انتظامی و خلبانی را به کار گیرد تا مدیریت نرم در کشور برقرار سازد و دیگری انگار به دنیا آمده تا پوششی برای دیگران باشد و ظاهراً نمی‌تواند به عنوان شخصیتی مستقل به مردم و انقلاب خدمت کند.
- واقعا درك اینکه فعالان بازار سرمایه به کدام يك از صحبت‌ها و سوابق درخشان این کاندیداها در حوزه بازار سرمایه دلخوش کرده‌اند دشوار است. اما لطفاً بابت این کاندیداها همیشه در صحنه به هم بی‌احترامی نکنید. امیدوارم اگر خدای ناکرده، روزی که کاندیدای محبوب‌تان رئیس جمهور شد و همچنان شاهد نابودی بازار سرمایه بودید، از نحوه برخوردتان با سایر سهامداران خجالت نکشید.
- پایان بورس امروز در حالی رقم خورد که تمامی شاخص‌های بازار با رشد نسبی مواجه شدند. اگرچه این رشد چندان چشمگیر نبوده است اما می‌تواند کورسوی امیدی در بازار سهام باشد.
- به گزارش تجارت‌نیوز، پایان بورس امروز در حالی رقم خورد که حجم و ارزش معاملات خرد رشد کرد و تراز پول حقیقی در سهام، حق تقدم و صندوق‌های سهامی مثبت شد. امروز همچنین فاصله صفوف فروش و خرید کاهش یافت و ارزش صف‌های عرضه تا مرز ۶۰۰ میلیون تومان افت کرد.
- به نظر می‌رسد بروز برخی نشانه‌های عقب‌نشینی بانك مرکزی از سیاست‌های شدید انقباضی دلیل رشد امروز باشد. با این حال در صورتی که بازار سهام روند مثبت خود را در روزهای آینده نیز ادامه دهد، این فرضیه قابل تایید است.

منبع: بورس نیوز



گسترش سرمایه گذاری ایران خودرو



## گزارش روزانه بازار سرمایه

تهیه شده در

معاونت مالی و اقتصادی

مدیریت امور سهام و بازار سرمایه ایکیدو

واحد کارشناسی

۱۴۰۳/۰۳/۳۰